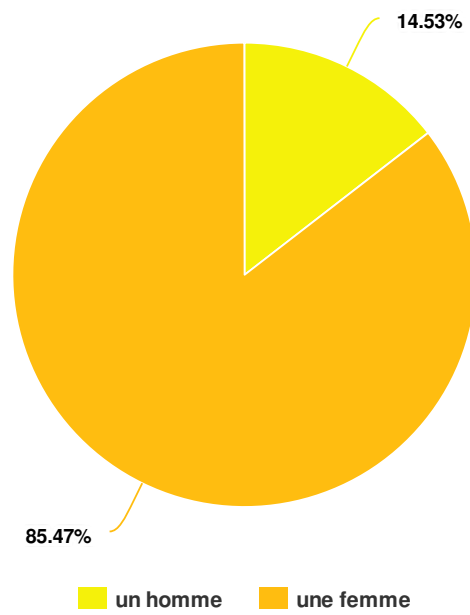


Enquête sur les familles ayant des enfants entre 0 et 3 ans

Vous êtes :

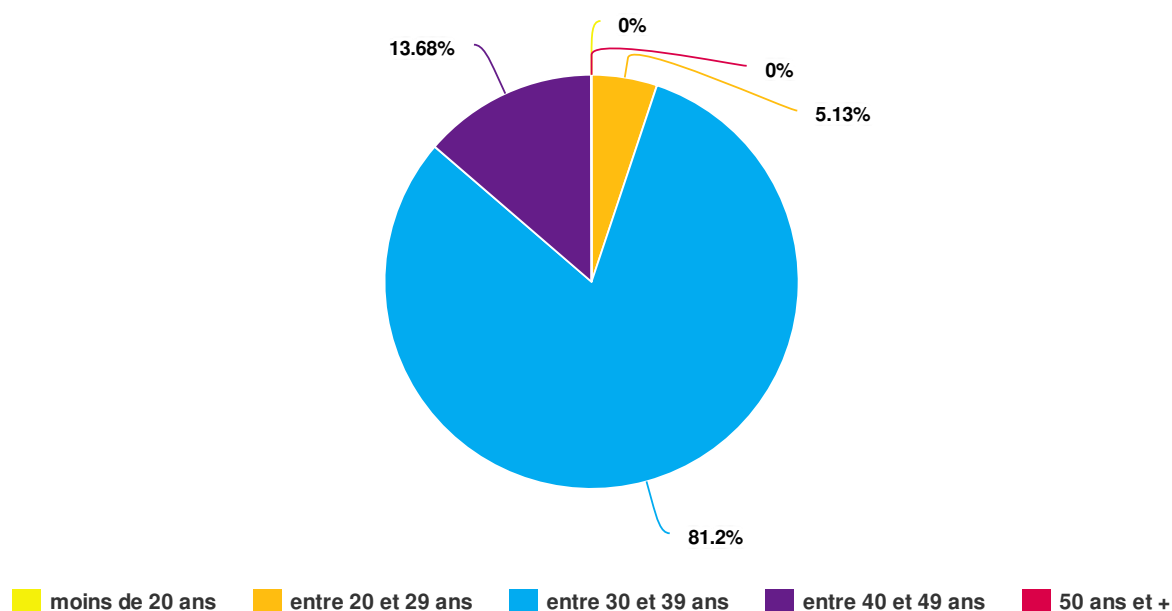
#	Question	Nb.	%
1	Vous êtes :	117	100%
	un homme	17	14.53%
	une femme	100	85.47%



Enquête sur les familles ayant des enfants entre 0 et 3 ans

Quel est votre âge ?

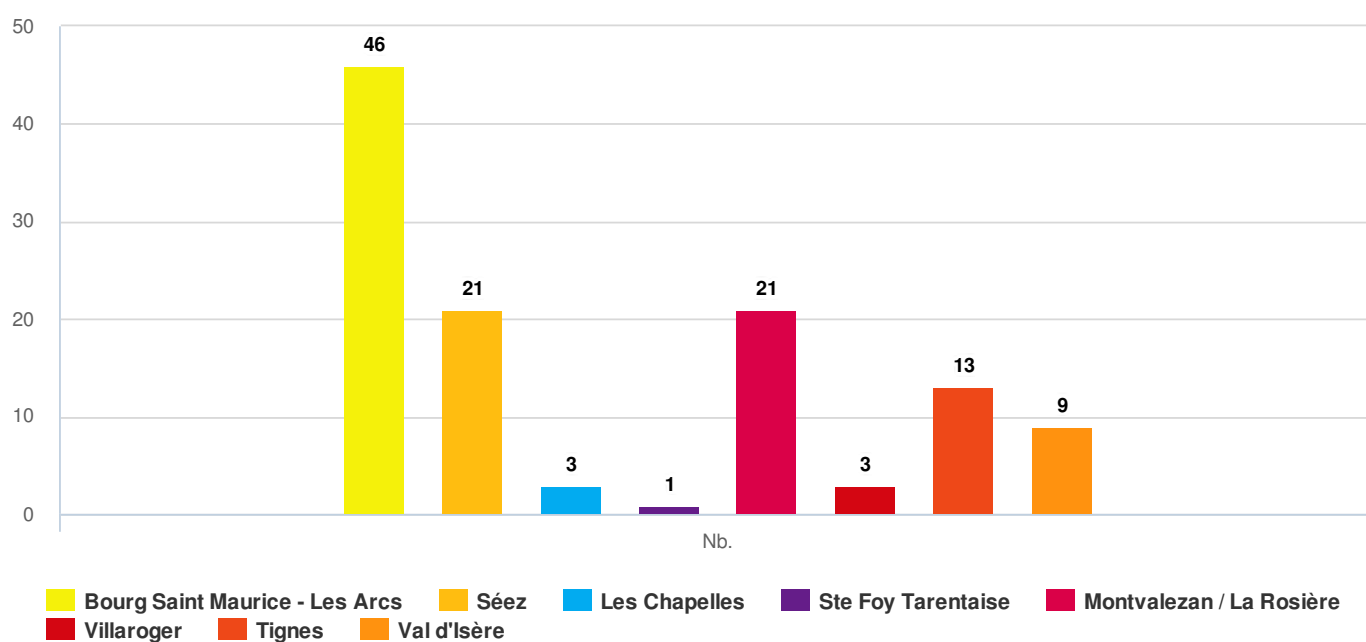
#	Question	Nb.	%
2	Quel est votre âge ?	117	100%
	moins de 20 ans	0	0%
	entre 20 et 29 ans	6	5.13%
	entre 30 et 39 ans	95	81.2%
	entre 40 et 49 ans	16	13.68%
	50 ans et +	0	0%



Enquête sur les familles ayant des enfants entre 0 et 3 ans

Quelle est votre commune de résidence principale ?

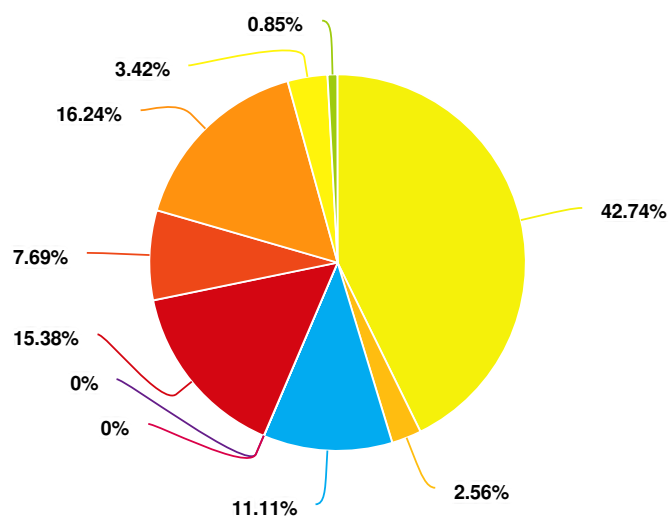
#	Question	Nb.	%
3	Quelle est votre commune de résidence principale ?	117	100%
	Bourg Saint Maurice - Les Arcs	46	39.32%
	Sééz	21	17.95%
	Les Chapelles	3	2.56%
	Ste Foy Tarentaise	1	0.85%
	Montvalezan / La Rosière	21	17.95%
	Villaroger	3	2.56%
	Tignes	13	11.11%
	Val d'Isère	9	7.69%



Enquête sur les familles ayant des enfants entre 0 et 3 ans

Quelle est votre profession ?

#	Question	Nb.	%
4	Quelle est votre profession ?	117	100%
	salarié (e)	50	42.74%
	commerçant (e)	3	2.56%
	profession libérale	13	11.11%
	artisan	0	0%
	exploitant (e) agricole	0	0%
	saisonnier (ère)	18	15.38%
	travailleur (se) indépendant (e)	9	7.69%
	fonctionnaire	19	16.24%
	En recherche d'emploi	4	3.42%
	Autres (précisez):	1	0.85%

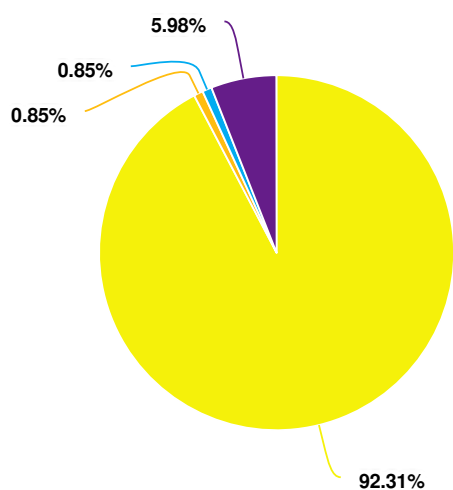


■ salarié (e)
 ■ commerçant (e)
 ■ profession libérale
 ■ artisan
 ■ exploitant (e) agricole
 ■ saisonnier (ère)
■ travailleur (se) indépendant (e)
 ■ fonctionnaire
■ En recherche d'emploi
■ Autres (précisez):

Enquête sur les familles ayant des enfants entre 0 et 3 ans

Votre situation familiale ?

#	Question	Nb.	%
5	Votre situation familiale ?	117	100%
	en couple avec enfants	108	92.31%
	seul (e) avec vos enfants une partie du temps	1	0.85%
	en famille recomposée avec les enfants de votre conjoint (e) une partie du temps	1	0.85%
	seul (e) avec vos enfants tout le temps	7	5.98%

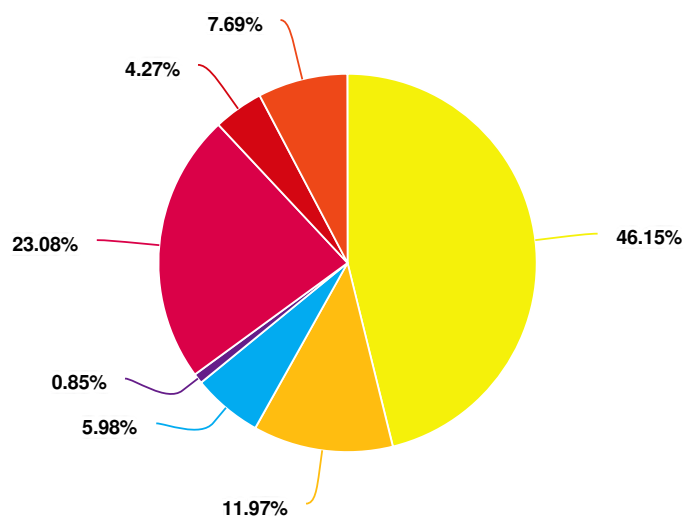


■ en couple avec enfants **■ seul (e) avec vos enfants une partie du temps** **■ en famille recomposée avec les enfants de votre conjoint (e) une partie du temps**
■ seul (e) avec vos enfants tout le temps

Enquête sur les familles ayant des enfants entre 0 et 3 ans

Vous travaillez ?

#	Question	Nb.	%
6	Vous travaillez ?	117	100%
	en CDI	54	46.15%
	en CDD	14	11.97%
	en saison hiver	7	5.98%
	en saison été	1	0.85%
	en saison hiver et été	27	23.08%
	En recherche d'emploi	5	4.27%
	Autres (précisez):	9	7.69%

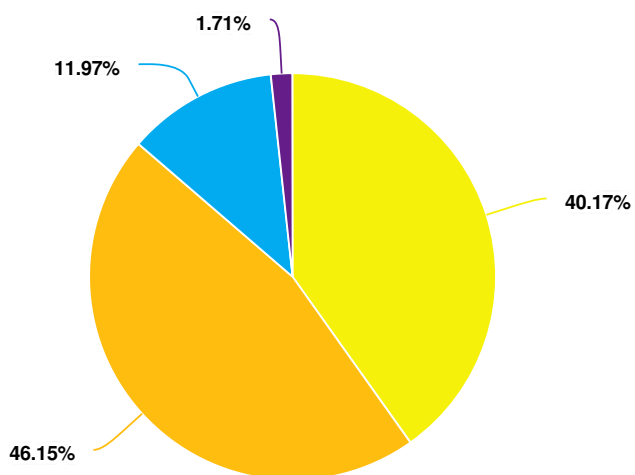


■ en CDI
 ■ en CDD
 ■ en saison hiver
 ■ en saison été
 ■ en saison hiver et été
 ■ En recherche d'emploi
■ Autres (précisez):

Enquête sur les familles ayant des enfants entre 0 et 3 ans

Vous travaillez ?

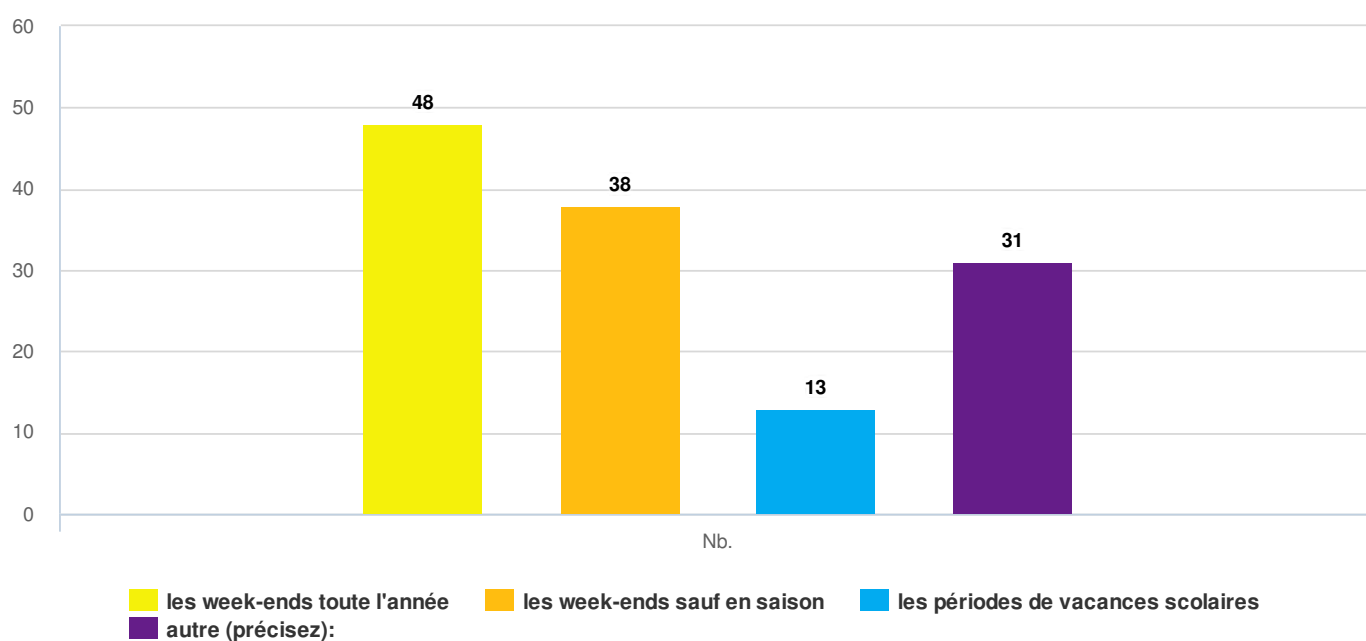
#	Question	Nb.	%
7	Vous travaillez ?	117	100%
	en semaine principalement	47	40.17%
	en semaine et les week-end pendant la saison	54	46.15%
	en semaine et les week-end toute l'année	14	11.97%
	autre (précisez):	2	1.71%



■ en semaine principalement ■ en semaine et les week-end pendant la saison ■ en semaine et les week-end toute l'année
■ autre (précisez):

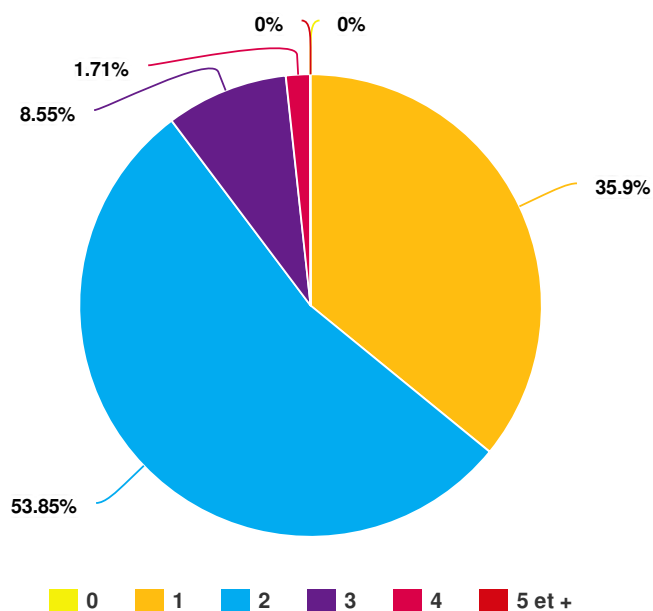
Enquête sur les familles ayant
des enfants entre 0 et 3 ans
Quels sont vos temps disponibles ?

#	Question	Nb.	%
8	Quels sont vos temps disponibles ?	117	100%
	les week-ends toute l'année	48	41.03%
	les week-ends sauf en saison	38	32.48%
	les périodes de vacances scolaires	13	11.11%
	autre (précisez):	31	26.5%



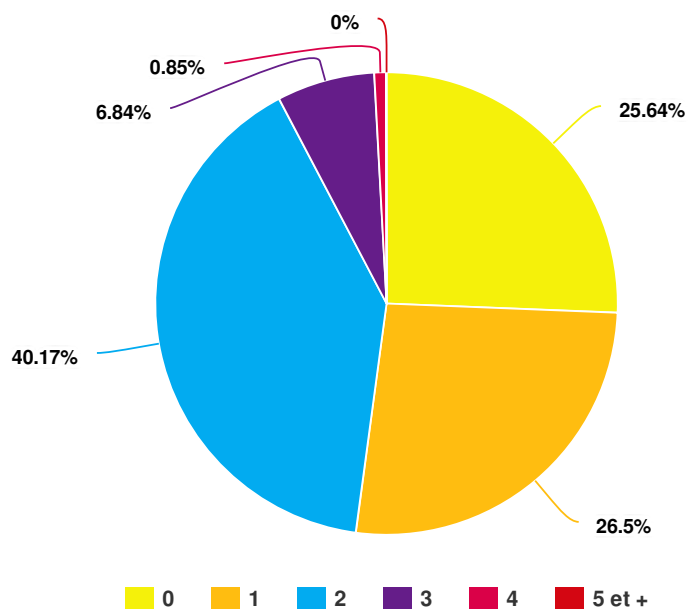
Enquête sur les familles ayant
des enfants entre 0 et 3 ans
Combien avez-vous d'enfants ?

#	Question	Nb.	%
9	Combien avez-vous d'enfants ?	117	100%
	0	0	0%
	1	42	35.9%
	2	63	53.85%
	3	10	8.55%
	4	2	1.71%
	5 et +	0	0%



**Enquête sur les familles ayant
des enfants entre 0 et 3 ans**
Combien d'enfants a votre conjoint (e)?

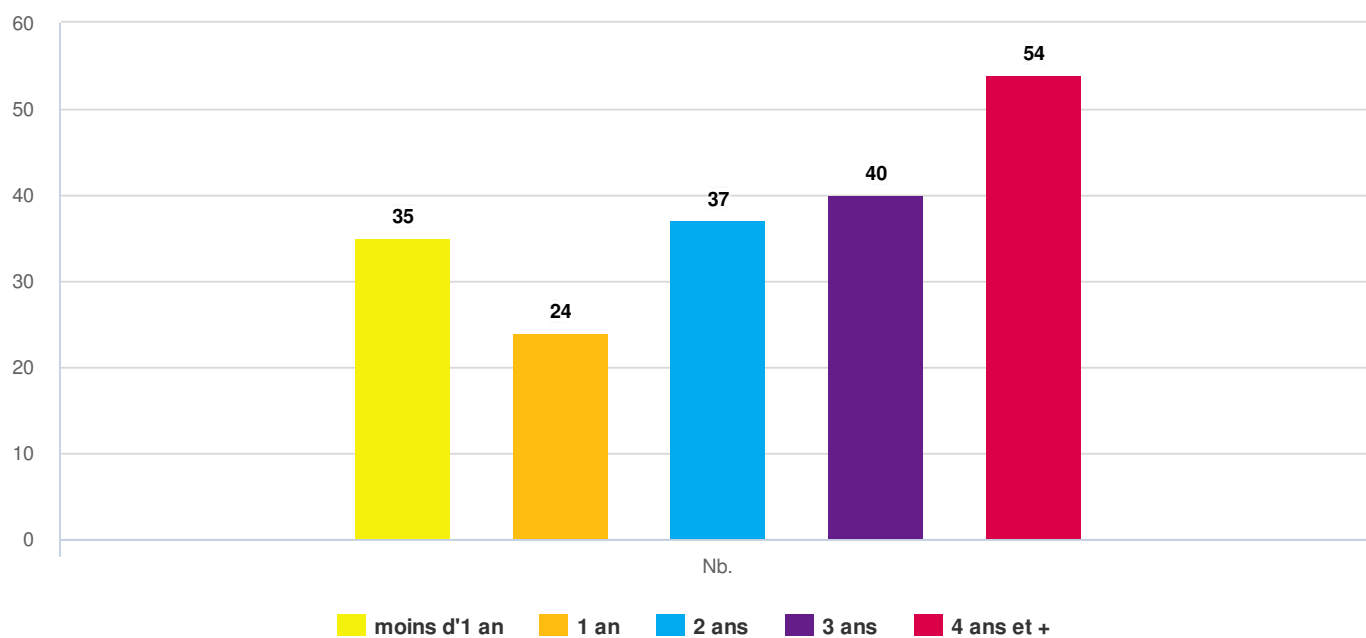
#	Question	Nb.	%
10	Combien d'enfants a votre conjoint (e)?	117	100%
	0	30	25.64%
	1	31	26.5%
	2	47	40.17%
	3	8	6.84%
	4	1	0.85%
	5 et +	0	0%



Enquête sur les familles ayant des enfants entre 0 et 3 ans

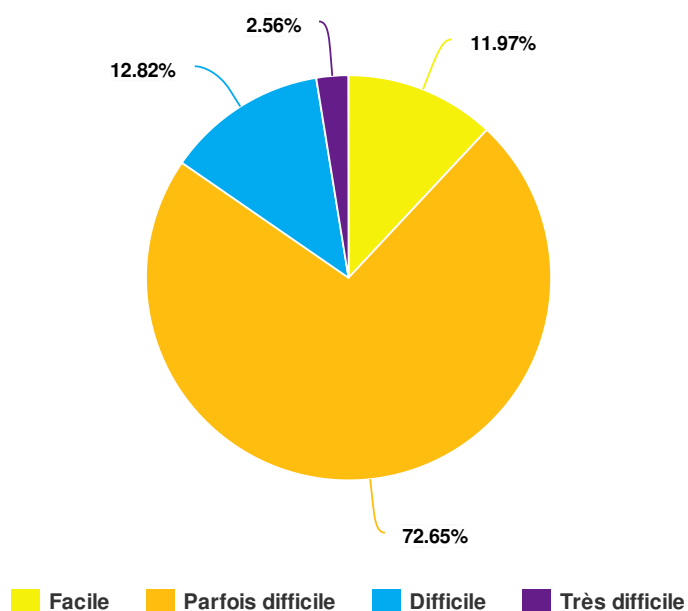
L'âge des enfants ?

#	Question	Nb.	%
11	L'âge des enfants ?	117	100%
	moins d'1 an	35	29.91%
	1 an	24	20.51%
	2 ans	37	31.62%
	3 ans	40	34.19%
	4 ans et +	54	46.15%



**Enquête sur les familles ayant
des enfants entre 0 et 3 ans**
Quel est votre sentiment aujourd'hui sur votre rôle de parent ?

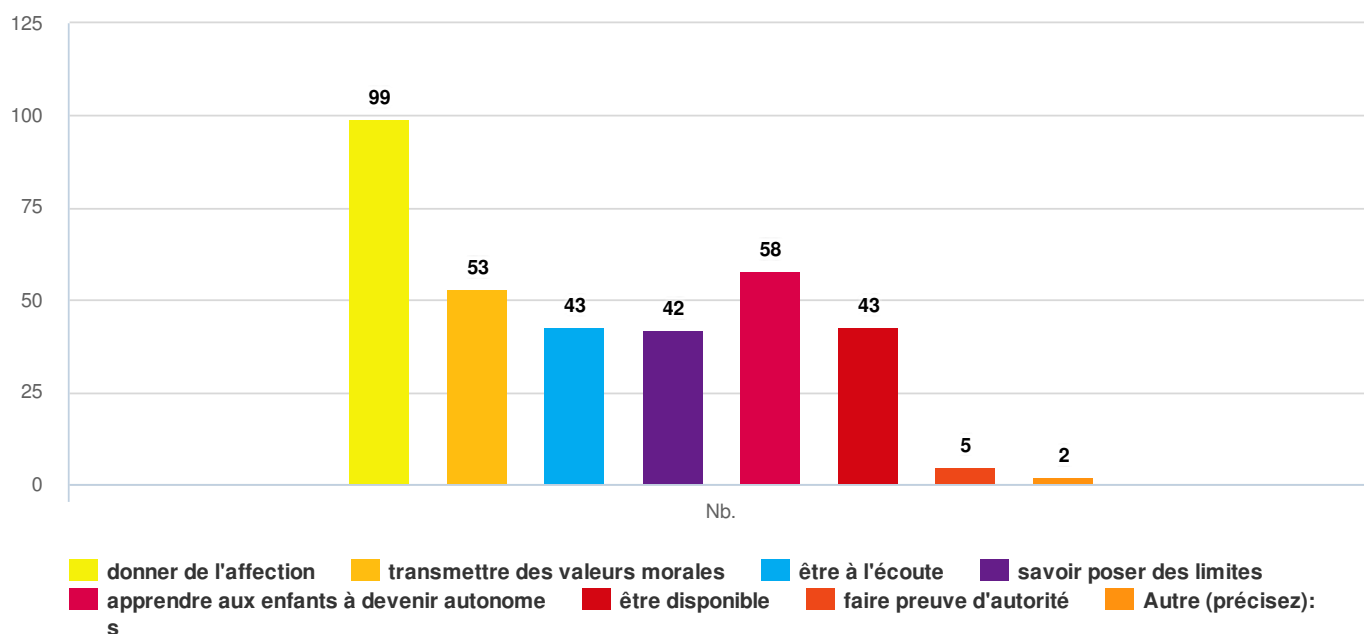
#	Question	Nb.	%
12	Quel est votre sentiment aujourd'hui sur votre rôle de parent ?	117	100%
	Facile	14	11.97%
	Parfois difficile	85	72.65%
	Difficile	15	12.82%
	Très difficile	3	2.56%



Enquête sur les familles ayant des enfants entre 0 et 3 ans

Etre parent aujourd'hui, c'est : (3 réponses maximum)

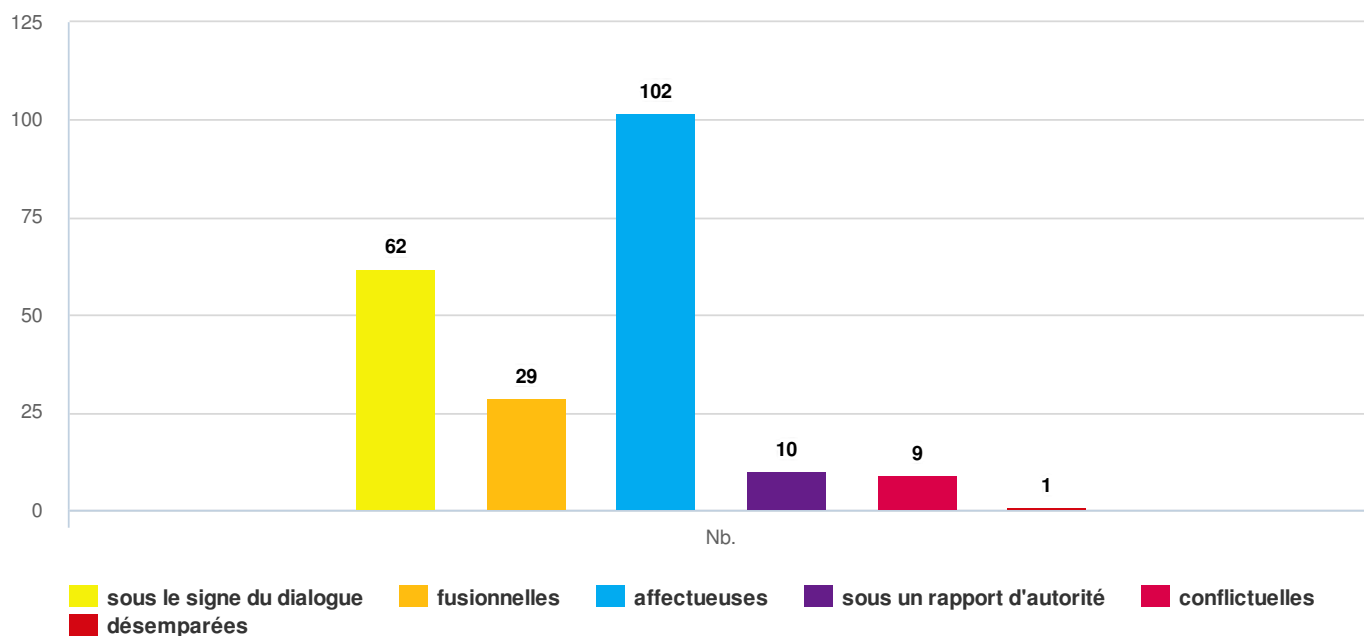
#	Question	Nb.	%
13	Etre parent aujourd'hui, c'est : (3 réponses maximum)	117	100%
	donner de l'affection	99	84.62%
	transmettre des valeurs morales	53	45.3%
	être à l'écoute	43	36.75%
	savoir poser des limites	42	35.9%
	apprendre aux enfants à devenir autonomes	58	49.57%
	être disponible	43	36.75%
	faire preuve d'autorité	5	4.27%
	Autre (précisez):	2	1.71%



Enquête sur les familles ayant des enfants entre 0 et 3 ans

Comment caractérisez-vous vos relations avec vos enfants ? (2 réponses maximum)

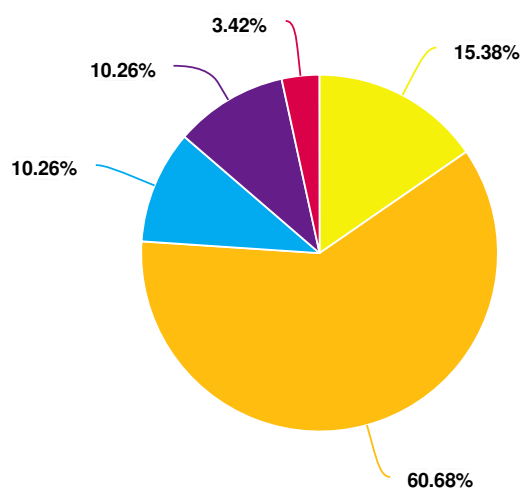
#	Question	Nb.	%
14	Comment caractérisez-vous vos relations avec vos enfants ? (2 réponses maximum)	117	100%
	sous le signe du dialogue	62	52.99%
	fusionnelles	29	24.79%
	affectueuses	102	87.18%
	sous un rapport d'autorité	10	8.55%
	conflictuelles	9	7.69%
	désemparées	1	0.85%



Enquête sur les familles ayant des enfants entre 0 et 3 ans

En tant que parent qu'est-ce qui vous préoccupe le plus ?

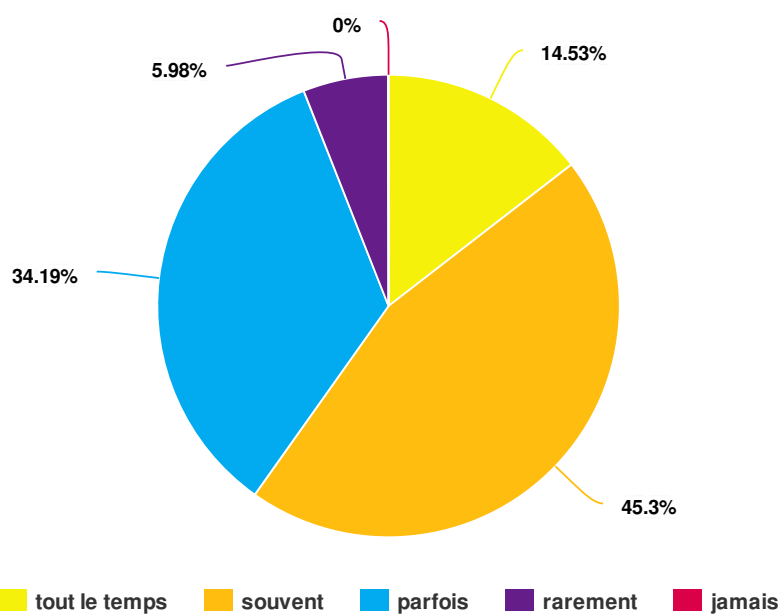
#	Question	Nb.	%
15	En tant que parent qu'est-ce qui vous préoccupe le plus ?	117	100%
	trouver un équilibre entre votre rôle de parent et votre vie de couple	18	15.38%
	concilier vie familiale et vie professionnelle	71	60.68%
	échanger avec vos enfants	12	10.26%
	se faire écouter par vos enfants	12	10.26%
	Autre (précisez):	4	3.42%



■ trouver un équilibre entre votre rôle de parent et votre vie de couple
 ■ concilier vie familiale et vie professionnelle
 ■ échanger avec vos enfants
 ■ se faire écouter par vos enfants
 ■ Autre (précisez):

**Enquête sur les familles ayant
des enfants entre 0 et 3 ans**
Etre parent, c'est une source d'inquiétude ?

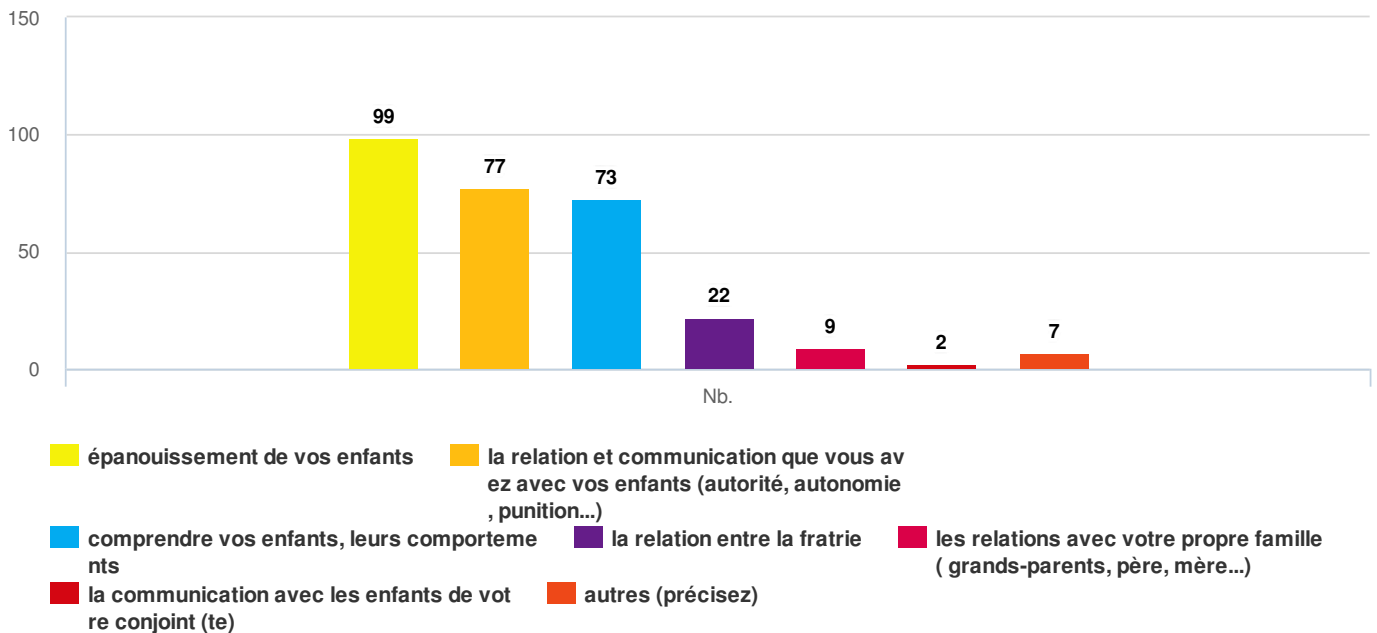
#	Question	Nb.	%
16	Etre parent, c'est une source d'inquiétude ?	117	100%
	tout le temps	17	14.53%
	souvent	53	45.3%
	parfois	40	34.19%
	rarement	7	5.98%
	jamais	0	0%



Enquête sur les familles ayant des enfants entre 0 et 3 ans

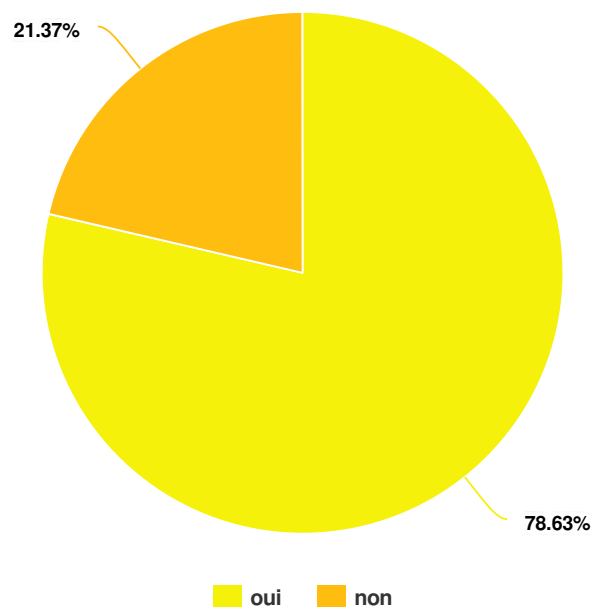
Quels sont les sujets qui peuvent vous inquiéter ? (3 réponses maximum)

#	Question	Nb.	%
17	Quels sont les sujets qui peuvent vous inquiéter ? (3 réponses maximum)	117	100%
	épanouissement de vos enfants	99	84.62%
	la relation et communication que vous avez avec vos enfants (autorité, autonomie, punition...)	77	65.81%
	comprendre vos enfants, leurs comportements	73	62.39%
	la relation entre la fratrie	22	18.8%
	les relations avec votre propre famille (grands-parents, père, mère...)	9	7.69%
	la communication avec les enfants de votre conjoint (te)	2	1.71%
	autres (précisez)	7	5.98%



Enquête sur les familles ayant
des enfants entre 0 et 3 ans
Avez-vous pu choisir votre mode de garde ?

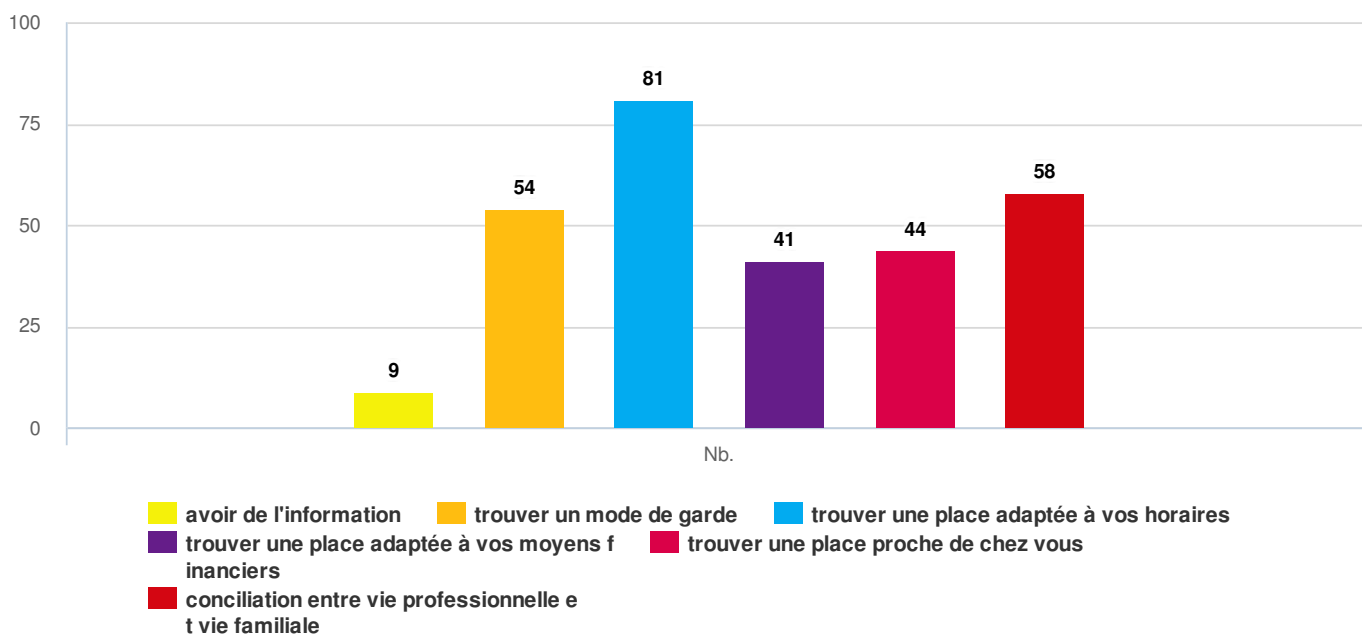
#	Question	Nb.	%
18	Avez-vous pu choisir votre mode de garde ?	117	100%
	oui	92	78.63%
	non	25	21.37%



Enquête sur les familles ayant des enfants entre 0 et 3 ans

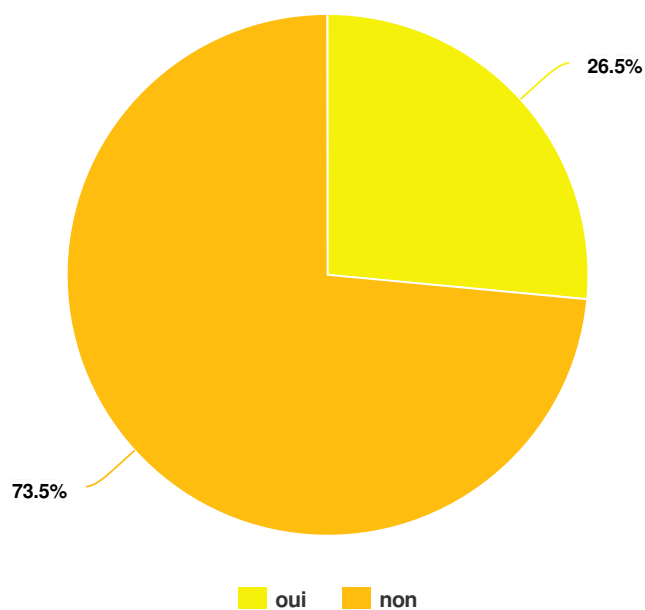
Inquiétude des parents face aux modes de garde (3 réponses maximum)

#	Question	Nb.	%
19	Inquiétude des parents face aux modes de garde (3 réponses maximum)	117	100%
	avoir de l'information	9	7.69%
	trouver un mode de garde	54	46.15%
	trouver une place adaptée à vos horaires	81	69.23%
	trouver une place adaptée à vos moyens financiers	41	35.04%
	trouver une place proche de chez vous	44	37.61%
	conciliation entre vie professionnelle et vie familiale	58	49.57%



Enquête sur les familles ayant
des enfants entre 0 et 3 ans
Rencontrez-vous des difficultés éducatives ?

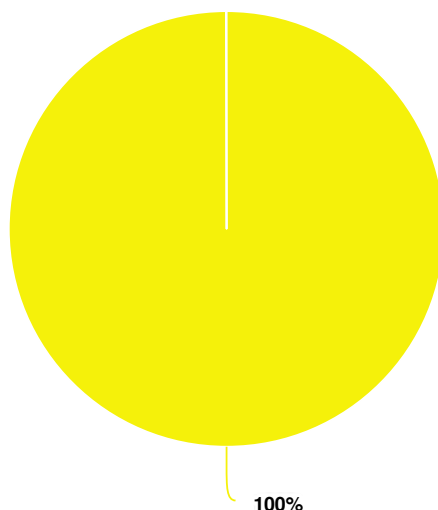
#	Question	Nb.	%
20	Rencontrez-vous des difficultés éducatives ?	117	100%
	oui	31	26.5%
	non	86	73.5%



Enquête sur les familles ayant des enfants entre 0 et 3 ans

Si oui, lesquelles? (ex: sommeil, alimentation, rythmes de l'enfant, limites à poser, colères, écran, jalousie dans la fratrie...)

#	Question	Nb.	%
21	Si oui, lesquelles? (ex: sommeil, alimentation, rythmes de l'enfant, limites à poser, colères, écran, jalousie dans la fratrie...)	44	100%
	noter les difficultés que vous pouvez rencontrer :	44	100%

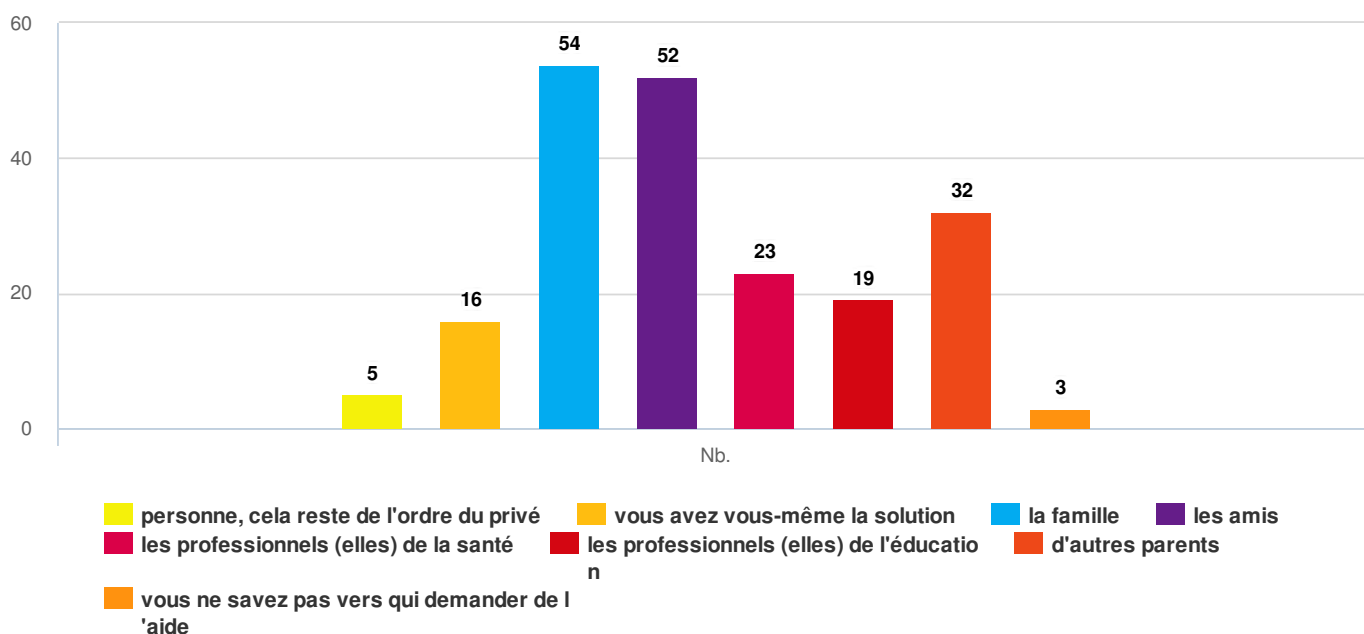


■ noter les difficultés que vous pouvez rencontrer :

Enquête sur les familles ayant des enfants entre 0 et 3 ans

Face à des situations difficiles à gérer concernant l'éducation de vos enfants, auprès de qui demandez-vous de l'aide ? (3 réponses maximum)

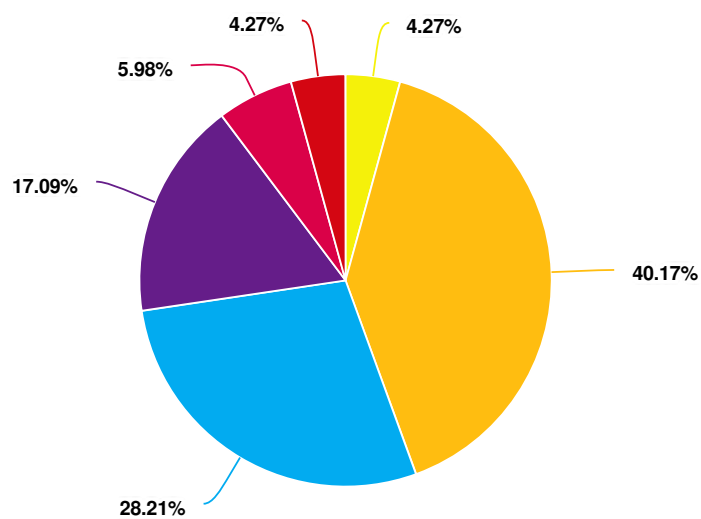
#	Question	Nb.	%
22	Face à des situations difficiles à gérer concernant l'éducation de vos enfants, auprès de qui demandez-vous de l'aide ? (3 réponses maximum)	88	100%
	personne, cela reste de l'ordre du privé	5	5.68%
	vous avez vous-même la solution	16	18.18%
	la famille	54	61.36%
	les amis	52	59.09%
	les professionnels (elles) de la santé	23	26.14%
	les professionnels (elles) de l'éducation	19	21.59%
	d'autres parents	32	36.36%
	vous ne savez pas vers qui demander de l'aide	3	3.41%



Enquête sur les familles ayant des enfants entre 0 et 3 ans

Vous ne savez pas comment agir, pourquoi ?

#	Question	Nb.	%
23	Vous ne savez pas comment agir, pourquoi ?	117	100%
	c'est trop difficile	5	4.27%
	par manque de temps	47	40.17%
	par manque d'information	33	28.21%
	on ne sait pas vers qui s'adresser	20	17.09%
	on n'a pas les moyens financiers	7	5.98%
	c'est trop fatigant	5	4.27%

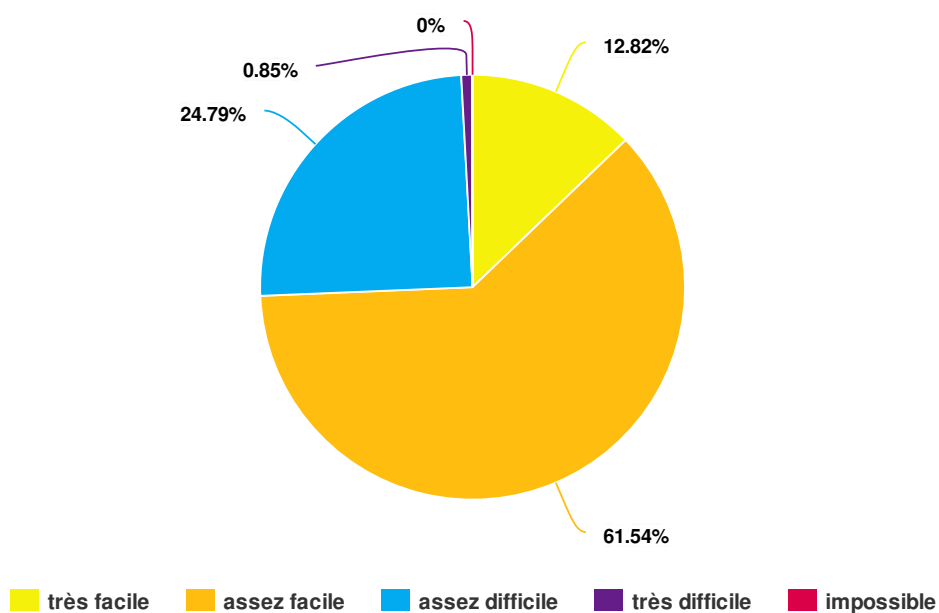


■ c'est trop difficile
 ■ par manque de temps
 ■ par manque d'information
 ■ on ne sait pas vers qui s'adresser
■ on n'a pas les moyens financiers
 ■ c'est trop fatigant

Enquête sur les familles ayant des enfants entre 0 et 3 ans

Parler de vos problématiques éducatives avec une personne, est-ce?

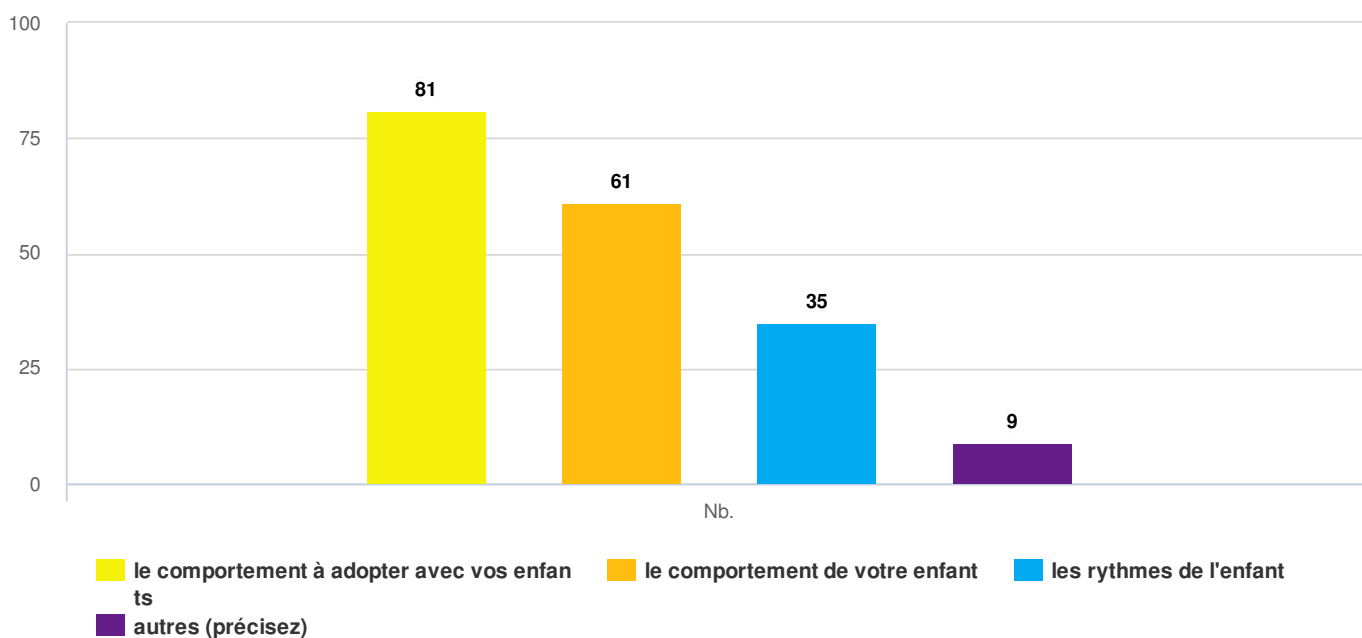
#	Question	Nb.	%
24	Parler de vos problématiques éducatives avec une personne, est-ce?	117	100%
	très facile	15	12.82%
	assez facile	72	61.54%
	assez difficile	29	24.79%
	très difficile	1	0.85%
	impossible	0	0%



Enquête sur les familles ayant des enfants entre 0 et 3 ans

Si vous en ressentiez le besoin, vous souhaiteriez être informé sur des sujets tels que : (2 réponses maximum)

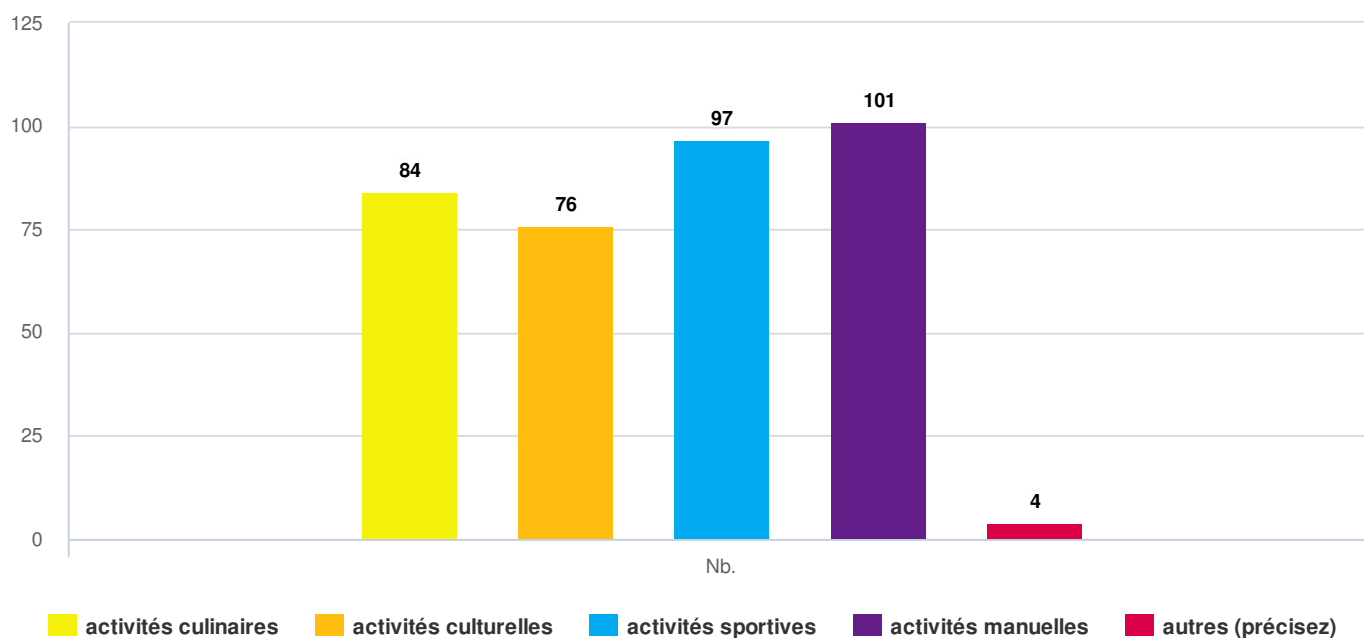
#	Question	Nb.	%
25	Si vous en ressentiez le besoin, vous souhaiteriez être informé sur des sujets tels que : (2 réponses maximum)	117	100%
	le comportement à adopter avec vos enfants	81	69.23%
	le comportement de votre enfant	61	52.14%
	les rythmes de l'enfant	35	29.91%
	autres (précisez)	9	7.69%



Enquête sur les familles ayant des enfants entre 0 et 3 ans

Quelles sont les activités que vous partagez avec vos enfants ?

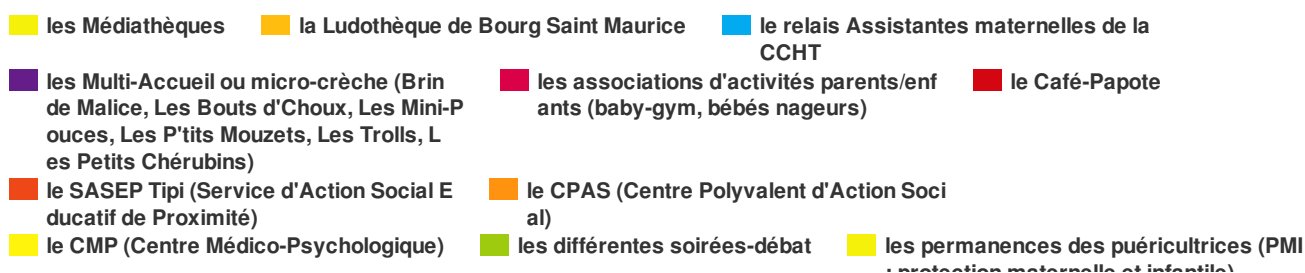
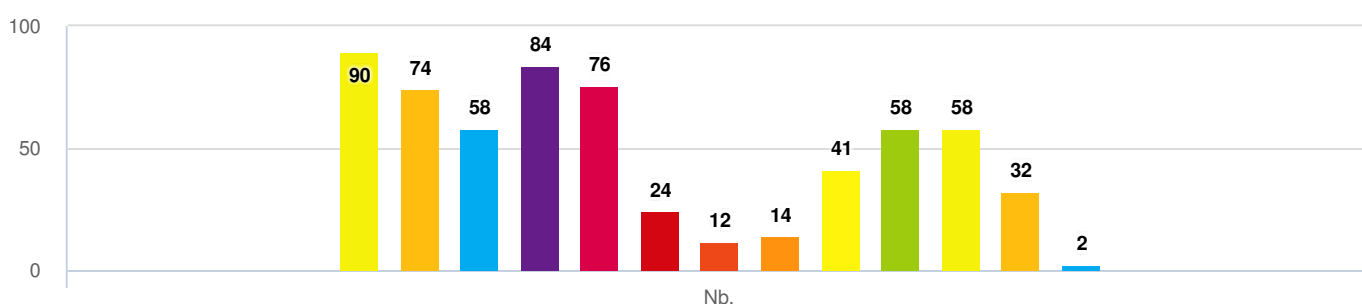
#	Question	Nb.	%
26	Quelles sont les activités que vous partagez avec vos enfants ?	117	100%
	activités culinaires	84	71.79%
	activités culturelles	76	64.96%
	activités sportives	97	82.91%
	activités manuelles	101	86.32%
	autres (précisez)	4	3.42%



Enquête sur les familles ayant des enfants entre 0 et 3 ans

Parmi tous ces services destinés à la famille, lesquels connaissez-vous sans pour autant les fréquenter ?

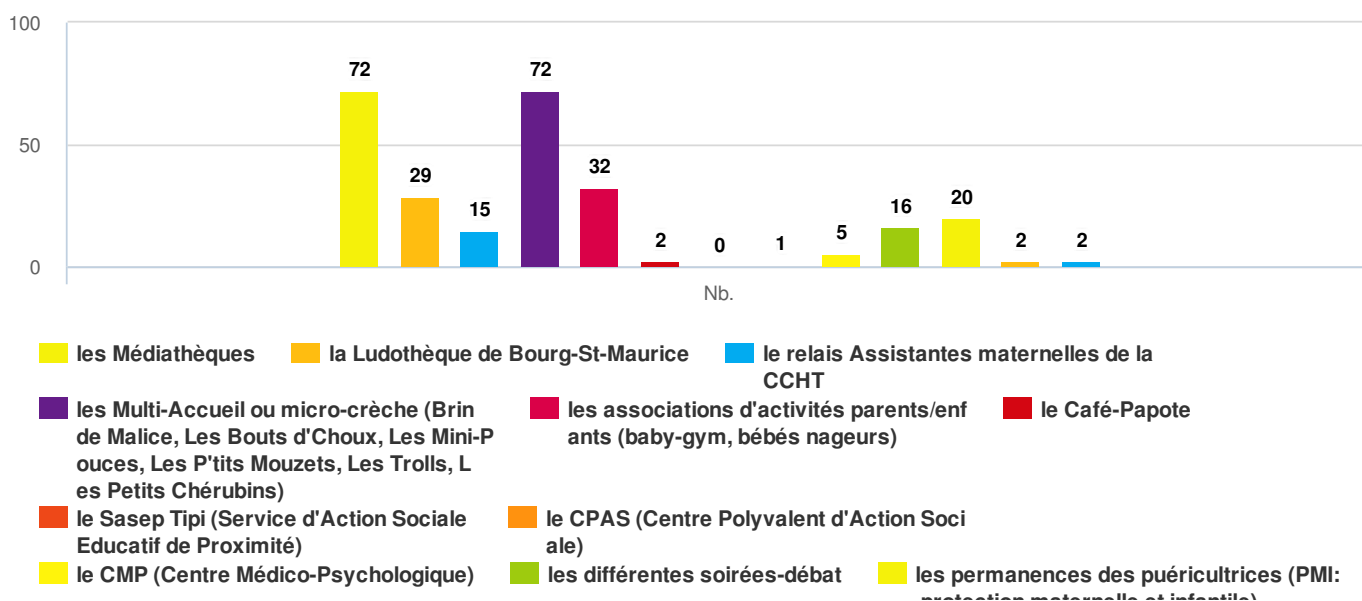
#	Question	Nb.	%
27	Parmi tous ces services destinés à la famille, lesquels connaissez-vous sans pour autant les fréquenter ?	117	100%
	les Médiathèques	90	76.92%
	la Ludothèque de Bourg Saint Maurice	74	63.25%
	le relais Assistantes maternelles de la CCHT	58	49.57%
	les Multi-Accueil ou micro-crèche (Brin de Malice, Les Bouts d'Choux, Les Mini-Pouces, Les P'tits Mouzets, Les Trolls, Les Petits Chérubins)	84	71.79%
	les associations d'activités parents/enfants (baby-gym, bébés nageurs)	76	64.96%
	le Café-Papote	24	20.51%
	le SASEP Tipi (Service d'Action Social Educatif de Proximité)	12	10.26%
	le CPAS (Centre Polyvalent d'Action Social)	14	11.97%
	le CMP (Centre Médico-Psychologique)	41	35.04%
	les différentes soirées-débat	58	49.57%
	les permanences des puéricultrices (PMI : protection maternelle et infantile)	58	49.57%
	le CCAS (Centre Communal d'Action Sociale)	32	27.35%
	autres (précisez)	2	1.71%



▲ 1/2 ▼

Enquête sur les familles ayant des enfants entre 0 et 3 ans Et lesquels fréquentez-vous ?

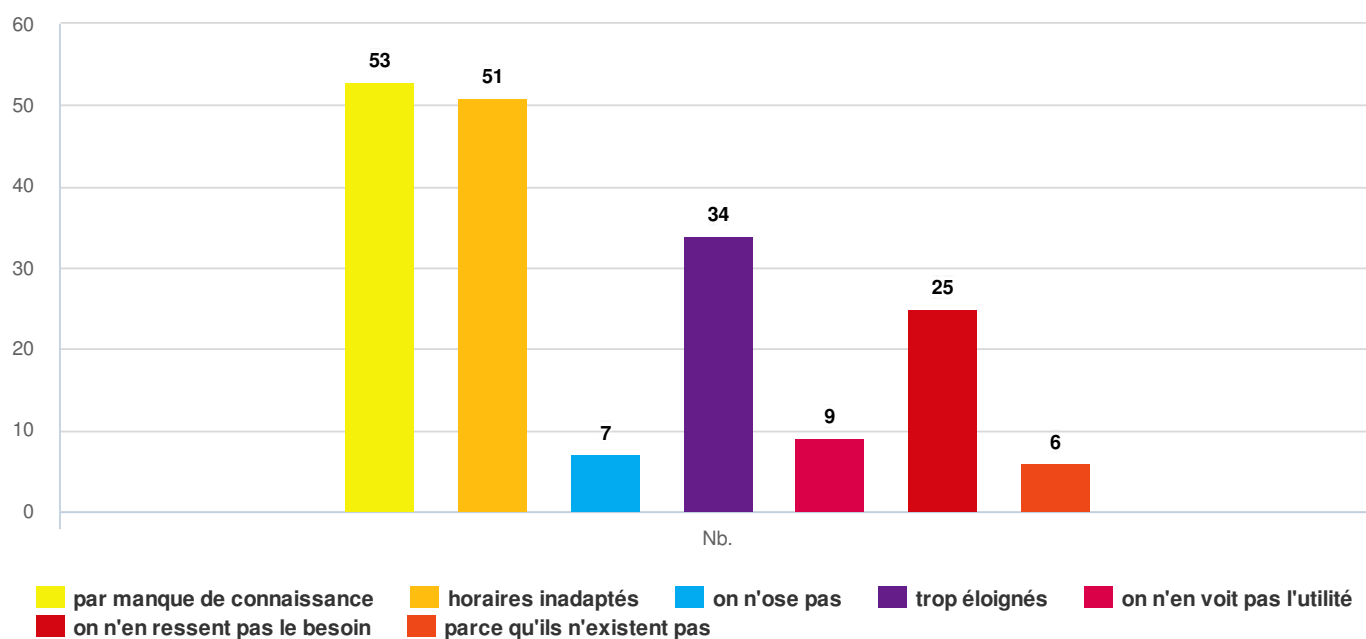
#	Question	Nb.	%
28	Et lesquels fréquentez-vous ?	113	100%
	les Médiathèques	72	63.72%
	la Ludothèque de Bourg-St-Maurice	29	25.66%
	le relais Assistantes maternelles de la CCHT	15	13.27%
	les Multi-Accueil ou micro-crèche (Brin de Malice, Les Bouts d'Choux, Les Mini-Pouces, Les P'tits Mouzets, Les Trolls, Les Petits Chérubins)	72	63.72%
	les associations d'activités parents/enfants (baby-gym, bébés nageurs)	32	28.32%
	le Café-Papote	2	1.77%
	le Sasep Tipi (Service d'Action Sociale Educatif de Proximité)	0	0%
	le CPAS (Centre Polyvalent d'Action Sociale)	1	0.88%
	le CMP (Centre Médico-Psychologique)	5	4.42%
	les différentes soirées-débat	16	14.16%
	les permanences des puéricultrices (PMI: protection maternelle et infantile)	20	17.7%
	le CCAS (Centre Communal d'Action Sociale)	2	1.77%
	Autres (précisez):	2	1.77%



Enquête sur les familles ayant des enfants entre 0 et 3 ans

Si vous n'avez pas fréquenté ces services, pourquoi ? (3 réponses maximum)

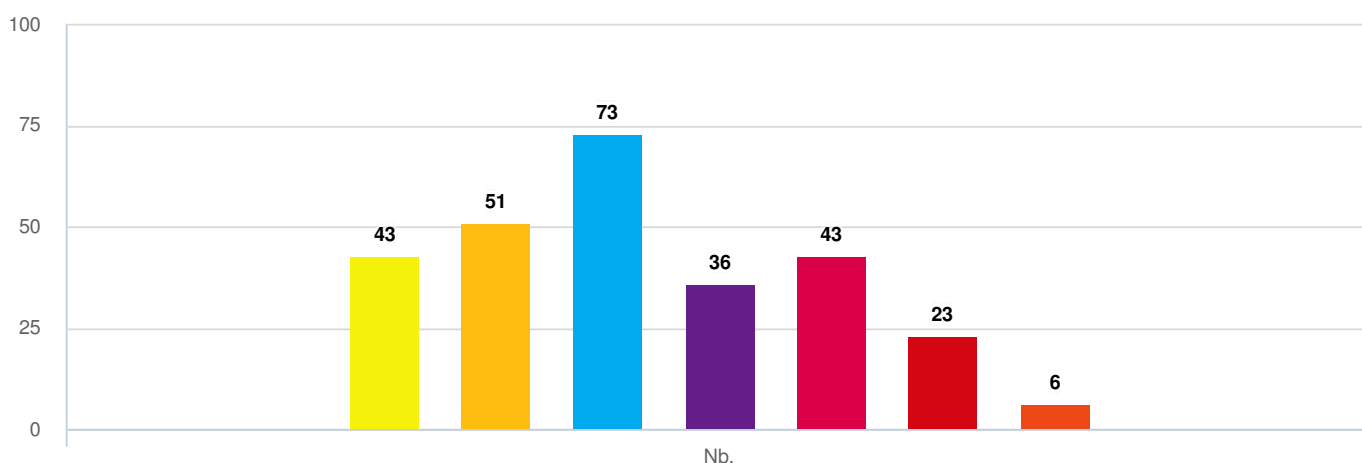
#	Question	Nb.	%
29	Si vous n'avez pas fréquenté ces services, pourquoi ? (3 réponses maximum)	110	100%
	par manque de connaissance	53	48.18%
	horaires inadaptés	51	46.36%
	on n'ose pas	7	6.36%
	trop éloignés	34	30.91%
	on n'en voit pas l'utilité	9	8.18%
	on n'en ressent pas le besoin	25	22.73%
	parce qu'ils n'existent pas	6	5.45%



Enquête sur les familles ayant des enfants entre 0 et 3 ans

Quelles sont vos attentes en matière d'éducation ? (3 réponses maximum)

#	Question	Nb.	%
30	Quelles sont vos attentes en matière d'éducation ? (3 réponses maximum)	117	100%
	échanger avec d'autres parents	43	36.75%
	trouver des solutions aux difficultés que vous rencontrez	51	43.59%
	avoir des temps privilégiés avec vos enfants	73	62.39%
	échanger avec des professionnels (elles)	36	30.77%
	acquérir des savoirs ou des compétences	43	36.75%
	reprendre confiance dans votre manière d'éduquer vos enfants	23	19.66%
	rompre votre isolement	6	5.13%

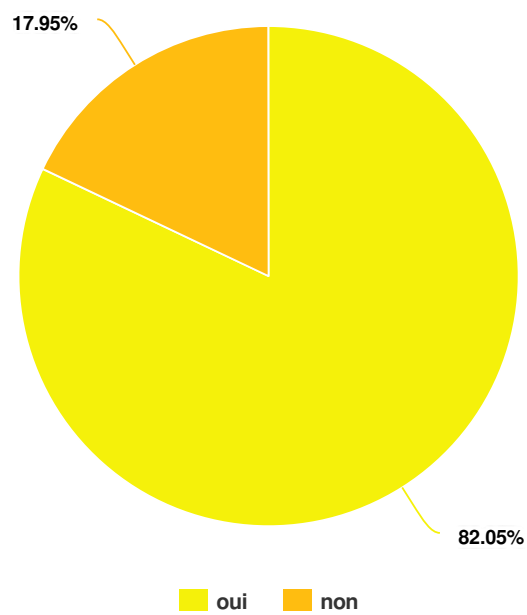


■ échanger avec d'autres parents
 ■ trouver des solutions aux difficultés que vous rencontrez
 ■ avoir des temps privilégiés avec vos enfants
■ échanger avec des professionnels (elles)
 ■ acquérir des savoirs ou des compétences
■ reprendre confiance dans votre manière d'éduquer vos enfants
 ■ rompre votre isolement

Enquête sur les familles ayant des enfants entre 0 et 3 ans

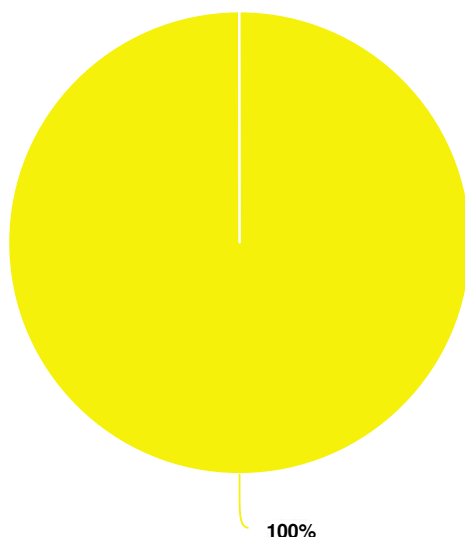
Etes-vous prêts à vous déplacer pour avoir accès à différents services qui touchent l'aide et le soutien à la parentalité (soirées-débat, ateliers parents/enfants, café des parents, LAEP : Lieu d'Accueil Enfant Parent) ?

#	Question	Nb.	%
31	Etes-vous prêts à vous déplacer pour avoir accès à différents services qui touchent l'aide et le soutien à la parentalité (soirées-débat, ateliers parents/enfants, café des parents, LAEP : Lieu d'Accueil Enfant Parent) ?	117	100%
	oui	96	82.05%
	non	21	17.95%



Enquête sur les familles ayant
des enfants entre 0 et 3 ans
Si oui, combien de kilomètres seriez-vous prêts à faire ?

#	Question	Nb.	%
32	Si oui, combien de kilomètres seriez-vous prêts à faire ?	117	100%
	Ajouter un champ	117	100%



■ Ajouter un champ

Enquête sur les familles ayant des enfants entre 0 et 3 ans

Quelles sont vos attentes en matière de service qui pourraient vous aider dans le domaine de l'éducation ?

#	Question	Nb.	%
33	Quelles sont vos attentes en matière de service qui pourraient vous aider dans le domaine de l'éducation ?	117	100%
	Ajouter un champ	117	100%

